



કન્સ્ટ્રક્શન કેમિકલ ઉત્પાદન પોર્ટફોલિયો



એરપોર્ટ



ઈમારતો



રેલ્વે



રોડવેઝ



દરિયાઈ માળખું



સંરક્ષ

વિષયવસ્તુ

રેડવોપ એ ઔદ્યોગિક અને ઘરેલું કન્સ્ટ્રક્શન કેમિકલ ઉત્પાદનના ક્ષેત્રમાં ખૂબ જ પ્રશંસનીય નામ છે. અમે વર્ષ ૨૦૧૦માં ભારતમાં બાંધકામ માટે કેમિકલ બનાવનાર એક વિશ્વસનીય ઉત્પાદક બનવાની નાની શરૂઆત કરી હતી.

અમે એડહેસિવથી લઈને વોટરપ્રૂફિંગ, વોલપુટ્ટી, એન્કર ગ્રાઉટ્સ, ટાઈલ ગ્રાઉટ્સ, કોંક્રીટ એડમિક્ચર અને ફ્લોરિંગ સોલ્યુશન્સ જેવા અન્ય ઘણા બધા કન્સ્ટ્રક્શન કેમિકલ્સની સંપૂર્ણ શ્રેણીના ઉત્પાદન માટે જાણીતા છીએ.

ઉત્પાદન પોર્ટ ફોલિયો

■ કોંક્રીટ એડમિક્ચર	૪
■ ઔદ્યોગિક ગ્રાઉટ	૬
■ સીલન્ટ	૮
■ ટાઈલ અને સ્ટોન એડહેસિવ	૧૦
■ વોટરપ્રૂફિંગ કેમિકલ્સ	૧૬
■ વોલપુટ્ટી અને પેઇન્ટ્સ	૧૮
■ અન્ય	૨૦



હા માળખું



કેમ અને સિંચાઈ



તેલ અને ગેસ પ્લાન્ટ

સારા અને મજબૂત સંબંધો હોવા જરૂરી

એક અગ્રણી કન્સ્ટ્રક્શન સામગ્રી અને કેમિકલ ઉત્પાદક તરીકે, અમારી પાસે સમગ્ર દેશમાં ૫૦૦૦ થી વધુ વિતરકો છે જેમને અમારા પર વિશ્વાસ છે અને જ્યારે તમે આ વાંચી રહ્યાં છો, ત્યારે આ સંખ્યા ઝડપથી વધી રહી છે.



અમારી નિપુણતા, અવંત-ગાર્ડ ઈન્ફ્રાસ્ટ્રક્ચર, નવીનતા પર અવિચલિત ધ્યાનને લીધે, અમે સર્વોત્તમ બાંધકામ ઉત્પાદનો સાથે અમારા વિશ્વભરના ગ્રાહકોને નિરંતર સેવા આપી છે. અમારા ઉત્પાદનોનો ઉપયોગ રહેણાંક અને વ્યાપારી બાંધકામમાં વ્યાપકપણે થાય છે. તમે તમારા આગામી મોટા પ્રોજેક્ટ માટે, શરૂઆતથી કામ કરવા, અથવા સમારકામ અને પુનર્વસન કરવાના હેતુ થી, એન્જિનિયરિંગ અને કન્સ્ટ્રક્શન કેમિકલ શોધી રહ્યાં હોવ, તો અમારે ત્યાં તમારા બધાં કાર્યોનું નિરાકરણ છે.

કોંક્રીટ એડમિક્ષર

કોંક્રીટ એડમિક્ષર ઉકેલોની વિશાળ શ્રેણીમાં સામેલ

અમે કોંક્રીટ એડમિક્ષર ઉકેલોમાં શું ઓફર કરીએ છીએ

- વિશાળ શ્રેણીના મિશ્રણો જે ગીચ મજબૂતીકરણ કોંક્રીટમાં કોંક્રીટ પ્લેસમેન્ટની મંજૂરી આપે છે.
- અમારી એન્જિનિયરિંગ ટીમ પ્રોજેક્ટના દરેક તબક્કે ટેકનિકલ સહાયતા પૂરી પાડે છે.
- અમારી સિસ્ટમો ફક્ત અમારા પ્રશિક્ષિત એપ્લિકેટર્સના નેટવર્ક દ્વારા ઈસ્ટોલ કરવામાં આવી છે.

અમને શા માટે પસંદ કરો

- ઉત્પાદન ગુણવત્તા
- ઝડપી ટર્નઅરાઉન્ડ સમય
- સ્પર્ધાત્મક દરો
- ૨૪x૭ ટેકનિકલ સહાયતા
- ઉત્પાદન કસ્ટમાઈઝેશન
- સરળ ઉકેલો



પ્લાસ્ટકોન® એપીર૧૧

વોટર રીક્યુસર

4, ૧૦, ૨૦, ૫૦ અને ૨૦૦ કિગ્રા



કેવી રીતે વાપરવું

દર ૫૦ કિગ્રા સિમેન્ટ બેગમાં
૨૦૦ ગ્રામ થી ૨૫૦ ગ્રામ
સુધી પ્લાસ્ટકોન એપીર૧૧
ઉમેરો.

ફાયદાઓ

- સ્લેબની મજબૂતી વધારે છે.
- પાણી સિમેન્ટની અસરકારકતામાં સુધારો કરે છે.
- ક્રાટ અટકાવે છે.
- ક્રૉકિટની સ્નિગ્ધતા જાળવે છે.



પ્લાસ્ટકોન® એચએસ૨૦૦ (સામાન્ય)

સુપરપ્લાસ્ટિકાઈઝર

4, ૧૦, ૨૦ અને ૨૨૦ કિગ્રા એચકીપીઈ ડ્રમ



કેવી રીતે વાપરવું

માર્ગદર્શિકા મજબૂત ભલામણ
કરેલ કોંગ્ર સિમેન્ટયુક્ત
સામગ્રીના વજન અનુસાર
૦.૬% થી ૧% છે. ૬૦ કિગ્રા.
સિમેન્ટ બેગમા ૨૦૦ ગ્રામ
મીક્સ કરીને વાપરવું.

ફાયદાઓ

- પ્રીકાસ્ટ કોંગ્રિટ,
- પીસીસી,
- આરસીસી કામ માં.



પ્લાસ્ટકોન® એડબલ્યુ +

ઈન્ટિગ્રલ વોટરપ્રૂફિંગ કમ્પાઉન્ડ

4, ૧૦, ૨૦, ૫૦ અને ૨૦૦ લિટર.




કેવી રીતે વાપરવું

જ્યારે ક્રૉકિટ મિક્સર ચાલતુ
હોય ત્યારે એક બેગ સિમેન્ટ માં
૨૦૦ થી ૨૫૦ મિલી વાપરવું.

ફાયદાઓ

- નવા સ્લેબની મજબૂતી વધારે છે.
- તમારા સ્લેબને વોટરપ્રૂફ બનાવે છે.
- સ્ટીલ બારમાં ક્રાટ અટકાવે છે.
- સ્નિગ્ધતા વધારે છે.



બ્લોકફાસ્ટ® એસી૧૦૦

દાર્ડનર - પેવર એડમિક્સર (અનરેઈન્ફોર્સમેન્ટ)

4, ૧૦, ૨૦ અને ૨૫૦ કિગ્રા એચકીપીઈ ડ્રમ



કેવી રીતે વાપરવું

૫૦ કિગ્રા સિમેન્ટ બેગમાં
૨૦૦ ગ્રામ મિક્સ કરીને
વાપરવું.

ફાયદાઓ

- પ્રીકાસ્ટ કોંગ્રિટ,
- પીસીસી,
- આરસીસી કામ માં.



ટાઈલ ગ્રાઉટ અને ઈન્સ્ટ્રીયલ ગ્રાઉટ

ઔદ્યોગિક ગ્રાઉટ સોલ્યુશન્સની વિશાળ શ્રેણીમાં સામેલ

અમે ઔદ્યોગિક ગ્રાઉટ સોલ્યુશન્સમાં શું ઓફર કરીએ છીએ

- ઈન્સ્ટોલેશન વખતે દીવાલની ટાઈલ્સ, ફ્લોર ટાઈલ્સ, અંદરના અને બહારના ભાગોમાં મજબૂતી વધારવા માટે ગ્રાઉટ્સની શ્રેણી.
- અમારી એન્જિનિયરિંગ ટીમ પ્રોજેક્ટના દરેક તબક્કે ટેકનિકલ મદદ પૂરી પાડે છે.
- અમારી સિસ્ટમો માત્ર અમારા પ્રશિક્ષિત એપ્લિકેટર્સના નેટવર્ક દ્વારા જ ઈન્સ્ટોલ કરવામાં આવે છે.

અમને શા માટે પસંદ કરો

- ઉત્પાદન ગુણવત્તા
- ઝડપી ટર્નઅરાઉન્ડ સમય
- સ્પર્ધાત્મક દરો
- ૨૪x૭ ટેકનિકલ સહાયતા
- ઉત્પાદન કસ્ટમાઈઝેશન
- સરળ ઉકેલો



ટેરાટાઇલ™ ગ્રાઉટ

સિમેન્ટ આધારિત ઉચ્ચ પોલિમર ગ્રાઉટ

📦 ૫૦૦ ગ્રામ અને ૧, ૫, ૨૦ કિગ્રા.

કેવી રીતે વાપરવું

૧ કિલો ટેરાટાઇલ ગ્રાઉટમાં
૨૦૦ થી ૩૦૦ ગ્રામ પાણી
અને ૧૦૦ થી ૨૦૦ ગ્રામ
પોલીગ્રાઉટ નાખી બરાબર
મિક્સ કરવું.

ક્યાં વાપરવું

ટાઇલ્સ / પથ્થરના સાંધા
ભરવા માટે.

ફાયદાઓ

- ઘસારા સામે ઉચ્ચ પ્રતિકાર,
- ઓછું પાણી શોષક,
- ૨૪ રંગ ઉપલબ્ધ



ઇપીટાઇલ® ગ્રાઉટ

ઇપોક્સી ટાઇલ ગ્રાઉટ

📦 ૧, ૫ અને ૨૦ કિગ્રા. સેટ

કેવી રીતે વાપરવું

સૌપ્રથમ ૧૦૦ ગ્રામ હાર્ડનર અને ૨૦૦
ગ્રામ રેઝિનને મિક્સ કરો, પછી તે
મિશ્રણમાં પાવડર ઉમેરો, ફરીથી મિક્સ
કરો, ટાઇલ્સના સાંધામાં લગાડવા
માટે પેસ્ટ તૈયાર છે, અડધા કલાક પછી
ભીના સ્પોન્જથી વધારાનું સાફ કરો.

ક્યાં વાપરવું

ટાઇલ અને પથ્થર વચ્ચેની
ખાલી જગ્યાના સાંધાને ભરવા
માટે.

ફાયદાઓ

- વોટરપ્રૂફ
- એસિડપ્રૂફ



જી આર-૬૫

નોન શ્રીન્ક ગ્રાઉટ

📦 ૨૫ કિગ્રા બેગ

કેવી રીતે વાપરવું

કેવી રીતે વાપરવું
૨૫ કિલો થેલીમાં ૪ થી ૪.૫૦
લિટર પાણી ઉમેરી સ્ટરર
વડે મિક્સ કરવું અને મશીન
ફાઉન્ડેશનમાં રેડવું.

ક્યાં વાપરવું

ટર્બાઇન, કોમ્પ્રેસર, બોઇલર ફીડ પંપ, ફિક્સિંગની વિશાળ શ્રેણી,
બાથરૂમ પાર્ષપ આઉટલેટ વગેરેની બેઝ પ્લેટનું ગ્રાઉટિંગ.



એન્કોસીન® પી ફિક્સ

પોલિએસ્ટર રેઝિન એન્કરિંગ ગ્રાઉટ

📦 ૫૦૦ ગ્રામ, ૧ અને ૫ કિગ્રા

કેવી રીતે વાપરવું

પાવડર અને પ્રવાહીને
પ્રમાણસર ભેળવીને પેસ્ટ
બનાવો, પછી તે પેસ્ટને
છિદ્રમાં ભરો.

ક્યાં વાપરવું

સ્તંભ, થાંભલા, સ્લેબમાં
બારનું એન્કરિંગ સળિયાને
કોલમ તથા બિંબમાં લગાવવાં.

ફાયદાઓ

તાકાતમાં ઝડપી પ્રાપ્તિ,
કંપન પ્રતિરોધક, કાટ
પ્રતિરોધક

સીલન્ટ

સીલન્ટ સોલ્યુશન્સની વિશાળ શ્રેણીમાં સામેલ

અમે સીલન્ટ સોલ્યુશન્સમાં શું ઓફર કરીએ છીએ

- વાયુ યુક્ત કોંક્રિટ માટે ખાસ ઘડવામાં આવેલા બોન્ડિંગ એજન્ટો.
- અમારી એન્જિનિયરિંગ ટીમ પ્રોજેક્ટના દરેક તબક્કે ટેકનિકલ સહાયતા પૂરી પાડે છે.
- ઉચ્ચ ઉત્પાદકતા અને મુશ્કેલી મુક્ત ઉપયોગ પૂર્ણ ગુણવત્તાની ખાતરી, વ્યાજબી કિંમત અને પ્રશિક્ષિત એપ્લિકેટર્સનું અમારું નેટવર્ક.

અમને શા માટે પસંદ કરો

- ઉત્પાદન ગુણવત્તા
- ઝડપી ટર્નઅરાઉન્ડ સમય
- સ્પર્ધાત્મક દરો
- ૨૪x૭ ટેકનિકલ સહાયતા
- ઉત્પાદન કસ્ટમાઈઝેશન
- સરળ ઉકેલો



રેડોસીલ® એસીએલ

એકેલિક સીલન્ટ

9, ૫ અને ૨૦ કિગ્રા.

કેવી રીતે વાપરવું

રેડોસીલ એસીએલ એક તૈયાર પ્રોડક્ટ છે. પેસ્ટને ટ્રોવેલનો ઉપયોગ કરીને લગાવવી.

ક્યાં વાપરવું

લાકડાની અને ધાતુની બારીની ફ્રેમ વચ્ચેના સાંધાઓ, કોંક્રિટ અને ઈંટકામ / પ્લાસ્ટરની તિરાડો વચ્ચેના સાંધામાં.

ફાયદાઓ

લગાવવાની જગ્યા પર આધારિત.



રેડોસીલ®

પીયુ સીલન્ટ

૬૦૦ મિલી. કેન્સ્યુલ

કેવી રીતે વાપરવું

બંદૂકની મદદથી સીલન્ટને સાંધામાં મજબૂતીથી બહાર કાઢો, ખાતરી કરો કે તે સાંધાની બાજુઓ સાથે પૂર્ણ સંપર્કમાં છે.

ક્યાં વાપરવું

- જ્યાં સ્થિતિસ્થાપકતાની જરૂર હોય ત્યાં વિસ્તરણ સાંધા બાંધવા
- બાહ્ય દિવાલ
- પડદાની દિવાલ અને કલેડોંગ
- પેનલ દિવાલ, દરવાજા અને બારીની પરિમિતિ સીલિંગ
- પ્રિકાસ્ટ તત્વોમાં સાંધાને સીલ કરવા
- વોટરપ્રૂફિંગ કામોમાં કેક સીલિંગ



રેડોફ્લેક્સ®

પોલી સલ્ફાઈડ સીલન્ટ

૪ અને ૨૫ કિગ્રા. સેટ

કેવી રીતે વાપરવું

રેઝિન અને હાર્ડનરને યોગ્ય રીતે મિશ્રિત કરો અને જ્યાં જરૂર હોય ત્યાં ભરો.

ક્યાં વાપરવું

- બિલ્ડિંગમાં હિલચાલના સાંધાઓને સીલ કરવું
- સિવિલ એન્જિનિયરિંગ સ્ટ્રક્ચર્સ, સુપર સ્ટ્રક્ચર
- જળાશયો, માળ, ભોંયરે, સબવે
- આરસીસી રોડ ગ્રુપ ફિલિંગ



ફ્લેશસ્ટ્રીપ

બિટુમેન ફેલ્ટ

કેવી રીતે વાપરવું

લિકેજની જગ્યાએ સીધી લગાવવી.

ક્યાં વાપરવું

પાણીના લીકેજને રોકવા માટે સ્ટીલ શીટ, સિમેન્ટ શીટ, ફાઈબર શીટ વગેરે પર.

જાડાઈ

૧.૫ મીમી.

40 મીમી. x ૧૦ મીટર, ૧૦૦ મીમી. x ૧૦ મીટર, ૧૫૦ મીમી. x ૧૦ મીટર



ટાઈલ અને સ્ટોન એડહેસિવ

ટાઈલ અને સ્ટોન એડહેસિવ સોલ્યુશનની વિશાળ શ્રેણીમાં સામેલ છે

ટાઈલ અને સ્ટોન એડહેસિવ સોલ્યુશનની વિશાળ શ્રેણી સામેલ છે

- ઉત્તમ તકનીકી કામગીરી અને સ્પર્ધાત્મક કિંમતો સાથે ટાઈલ અને સ્ટોન ફિક્સિંગ અને ગ્રાઉટિંગ સામગ્રી.
- અમારી એન્જિનિયરિંગ ટીમ પ્રોજેક્ટના દરેક તબક્કે ટેકનિકલ સહાયતા પૂરી પાડે છે.
- અમારી સિસ્ટમો ફક્ત અમારા પ્રશિક્ષિત એપ્લિકેટર્સના નેટવર્ક દ્વારા ઈન્સ્ટોલ કરવામાં આવે છે.

અમને શા માટે પસંદ કરો

- ઉત્પાદન ગુણવત્તા
- ઝડપી ટર્નઅરાઉન્ડ સમય
- સ્પર્ધાત્મક દરો
- ૨૪x૭ ટેકનિકલ સહાયતા
- ઉત્પાદન કસ્ટમાઈઝેશન
- સરળ ઉકેલો



ટેરાટાઈલ™ ક્લાસિક

ટાઈલ એડહેસિવ

📦 ૨૦ અને ૪૦ કિગ્રા. બેગ

કેવી રીતે વાપરવું

૨૦ કિલો ટેરાટાઈલ ક્લાસિક બેગમાં ૩.૫૦ લિટર પાણી ઉમેરી બરાબર મિક્સ કરવું, અને ટ્રોવેલ વડે લગાવવું.

ક્યાં વાપરવું

સિરામિક ટાઈલ્સ, પ્રોસેલિન ટાઈલ્સ, ઉચ્ચ છિદ્રાળુ પથ્થર

કવરેજ

૫૦-૬૦ Ft² પ્રતિ ૨૦ કિલો બેગ @ ૩ મીમી. જાડાઈ*



ટેરાટાઈલ™ સિલ્વર

પોલિમર આધારિત ટાઈલ એડહેસિવ

📦 ૨૦ અને ૪૦ કિગ્રા બેગ

કેવી રીતે વાપરવું

૨૦ કિલો બેગમાં ૩.૬૦ લિટર પાણી ઉમેરી બરાબર મિક્સ કરવું, અને ટ્રોવેલ વડે લગાવવું.

ક્યાં વાપરવું

(આડી અથવા ઊભી) સિરામિક ટાઈલ્સ, વિટ્રિફાઈડ ટાઈલ્સ, પોર્સેલીન ટાઈલ્સ, મધ્યમ પોર્સેલીન પથ્થર લગાવવામાં.

કવરેજ

૪૦-૫૦ Ft² પ્રતિ ૨૦ કિલો બેગ @ ૩ મીમી. જાડાઈ*



ટેરાટાઈલ™ જીપી

પોલિમર આધારિત ટાઈલ એડહેસિવ

📦 ૨૦ અને ૪૦ કિગ્રા બેગ

કેવી રીતે વાપરવું

૨૦ કિલો બેગમાં ૩.૬૫ લિટર પાણી ઉમેરી બરાબર મિક્સ કરવું, અને ટ્રોવેલ વડે લગાવવું.

ક્યાં વાપરવું

સિરામિક ટાઈલ્સ, પોર્સેલીન ટાઈલ્સ, વિટ્રિફાઈડ ટાઈલ્સ, મધ્યમ છિદ્રાળુ પથ્થર

કવરેજ

૪૦-૫૦ Ft² પ્રતિ ૨૦ કિ. બેગ @ ૩ મીમી. જાડાઈ*



ટેરાટાઈલ™ સિનેક્સ

ઉચ્ચ પોલિમર આધારિત ટાઈલ એડહેસિવ

📦 ૨૦ અને ૪૦ કિગ્રા બેગ

કેવી રીતે વાપરવું

૨૦ કિલો બેગમાં ૩.૭૦ લિટર પાણી ઉમેરી બરાબર મિક્સ કરવું, અને ટ્રોવેલ વડે લગાવવું.

ક્યાં વાપરવું

સિરામિક ટાઈલ્સ, પોર્સેલીન ટાઈલ્સ, વિટ્રિફાઈડ ટાઈલ્સ, લો પોરોસિવ સ્ટોન, રેગ્યુલર ગ્રેનાઈટ માર્બલ ફેમિંગ.

કવરેજ

૫૦-૬૦ Ft² પ્રતિ ૨૦ કિલો બેગ @ ૩ મીમી. જાડાઈ*



ટાઈલ અને સ્ટોન એડહેસિવ

ટાઈલ અને સ્ટોન એડહેસિવ સોલ્યુશનની વિશાળ શ્રેણીમાં સામેલ છે



ટેરાટાઇલ™ એમપી

ઉચ્ચ પોલિમર આધારિત ટાઇલ એડહેસિવ

📦 ૨૦ અને ૪૦ કિગ્રા. બેગ

કેવી રીતે વાપરવું

૨૦ કિલો બેગમાં ૩.૭૫ લિટર પાણી ઉમેરી બરાબર મિક્સ કરવું, અને ટ્રોવેલ વડે લગાવવું.

ક્યાં વાપરવું

સિરામિક ટાઇલ્સ, પોર્સેલીન ટાઇલ્સ, વિટ્રિફાઇડ ટાઇલ્સ, ઓછો છિદ્રાળુ પલ્થર, રેગ્યુલર ગ્રેનાઈટ માર્બલ ફેમિંગ.

કવરેજ

૪૦-૫૦ Ft² પ્રતિ ૨૦ કિલો બેગ @ ૩ મી.મી. જાડાઈ



ટેરાટાઇલ™ ગોલ્ડ

ઉચ્ચ પોલિમર આધારિત ટાઇલ એડહેસિવ

📦 ૨૦ અને ૪૦ કિગ્રા બેગ

કેવી રીતે વાપરવું

૨૦ કિલો બેગમાં ૩.૮૦ લિટર પાણી ઉમેરી બરાબર મિક્સ કરવું, અને ટ્રોવેલ વડે લગાવવું.

ક્યાં વાપરવું

(આડી અથવા ઊભી) સિરામિક ટાઇલ્સ, વિટ્રિફાઇડ ટાઇલ્સ, પોર્સેલીન ટાઇલ્સ, ઓછો પોર્સેલીન પલ્થર લગાવવામાં, રેગ્યુલર ગ્રેનાઈટ માર્બલ ફેમિંગ.

કવરેજ

૪૦-૫૦ Ft² પ્રતિ ૨૦ કિલો બેગ @ ૩ મી.મી. જાડાઈ



ફ્લેક્સોપ્લસ®

ઈપોક્સી આધારિત એડહેસિવ

📦 ૧, ૨, ૫, ૧૦, અને ૨૦ કિગ્રા

કેવી રીતે વાપરવું

બેઝ અને હાર્ડનરને યોગ્ય રીતે મિક્સ કરો પછી લગાડો.

ક્યાં વાપરવું

- ટાઇલ્સ/પલ્થર ને લાકડા પર ચોટાડવા
- ટાઇલ્સ/પલ્થર ને સિમેન્ટ શીટ પર ચોટાડવા
- પલ્થર ને એલ્યુમિનિયમ શીટ પર ચોટાડવા
- ફુનિમ આરસપહાણ ને સિમેન્ટ શીટ પર ચોટાડવા

કવરેજ

૨૦ sq.ft પ્રતિ ૨ કિલો @ ૧ mm. જાડાઈ



બ્લોકફિક્સ®

હળવા વજનના બ્લોક જોઈનિંગ મોર્ટાર

📦 ૪૦ કિગ્રા બેગ

કેવી રીતે વાપરવું

૪૦ કિલો બ્લોકફિક્સ બેગમાં મહત્તમ ૧૧.૨૦ લિટર પાણી ઉમેરો, યોગ્ય રીતે મિક્સ કરો, લગાડવા માટે તૈયાર છે.

ક્યાં વાપરવું

આરસીસી અને લોડ બેરિંગ બિલ્ડિંગમાં હળવા વજનના બ્લોકને જોડવા.

કવરેજ

આશરે ૧૦૦ sq.ft પ્રતિ ૩ mm ૪૦ કિલો બેગ પરંતુ બ્લોકના કદ પર આધાર રાખે છે.

ટાઈલ અને સ્ટોન એડહેસિવ

ટાઈલ અને સ્ટોન એડહેસિવ સોલ્યુશનની વિશાળ શ્રેણીમાં સામેલ છે



રેડેલટાઈટ®- આર

વિભિન્ન પ્રકારની સામગ્રીને જોડવા માટે ઈપોક્સી એડહેસિવ

કેવી રીતે વાપરવું

રેઝિન અને હાર્ડનરને તેના વજનના પ્રમાણ અનુસાર મિક્સ કરો અને પછી લગાવો.

ક્યાં વાપરવું

- માર્બલને માર્બલથી લગાવવા
- ગ્રેનાઈટને માર્બલથી લગાવવા
- વિટ્રિફાઈડ ટાઈલ્સને લાકડા, સ્ટીલ અથવા એલ્યુમિનિયમથી લગાવવા.

ફાયદાઓ

જોડવાની ઉચ્ચ તાકાત.

9૮, ૩૬, ૯૦, ૧૮૦, ૪૫૦, ૯૦૦ ગ્રામ, ૧.૮ કિગ્રા અને ૯ કિગ્રા.



રેડેલટાઈટ®- એસટીડી

વિભિન્ન પ્રકારની સામગ્રીને જોડવા માટે ઈપોક્સી એડહેસિવ

કેવી રીતે વાપરવું

મિશ્રણનો ઉપયોગ કેવી રીતે કરવો રેઝિન અને હાર્ડનરને તેના વજનના પ્રમાણ અનુસાર મિક્સ કરો અને પછી લગાવો.

ક્યાં વાપરવું

- માર્બલને માર્બલથી લગાવવા
- ગ્રેનાઈટને માર્બલથી લગાવવા
- વિટ્રિફાઈડ ટાઈલ્સને લાકડા, સ્ટીલ અથવા એલ્યુમિનિયમથી લગાવવા.

ફાયદાઓ

જોડવાની ઉચ્ચ તાકાત.

9.૮ કિગ્રા અને ૯ કિગ્રા.



टेराटाईल™ डायमंड

पोलिमर मोडिफाइड टाईल अंडहेसिव

20 अने ४० किग्रा. भेग

केवी रीते वापरवुं

२० किलो भेगमां ३.८०
लिटर पाणी ઉમેરી बराबर
मिक्स करवुं, अने ट्रोपेल वडे
लगाववुं.

क्यां वापरवुं

सिरामिक टाईलस, पोर्सेलीन
टाईलस, विट्रिफाइड टाईलस,
मोडेरेट टाईलस, ओछो छिद्राणु
पत्थर, स्टोन अने रेड ब्रिक्स सपाटी

कपरेज

५०-६० Ft^२ प्रति २० kg. भेग
@ ३ मीमी. जडाई*



टेराटाईल™ प्रोलिक्स

हाई पोलिमर मोडिफाइड टाईल अंडहेसिव

20 अने ४० किग्रा. भेग

केवी रीते वापरवुं

२० किलो भेगमां ५.२०
लिटर पाणी ઉમેરી बराबर
मिक्स करवुं, अने ट्रोपेल वडे
लगाववुं.

क्यां वापरवुं

सिरामिक टाईलस, पोर्सेलीन
टाईलस, विट्रिफाइड टाईलस,
मोडेरेट टाईलस, ओछो छिद्राणु
पत्थर, स्टोन अने रेड ब्रिक्स सपाटी

कपरेज

५०-६० Ft^२ प्रति २० किलो
भेग @ ३ मीमी. जडाई*



टेराटाईल™ प्लेटिनम

उच्च पोलिमर आधारित टाईल अंडहेसिव

20 अने ४० किग्रा. भेग

केवी रीते वापरवुं

२० किलो भेगमां ३.८०
लिटर पाणी ઉમેરી बराबर
मिक्स करवुं, अने ट्रोपेल वडे
लगाववुं.

क्यां वापरवुं

सिरामिक टाईलस, पोर्सेलीन
टाईलस, विट्रिफाइड टाईलस,
मोसाईक, ओछो छिद्राणु
पत्थर, स्टोन अने रेड ब्रिक्स सपाटी

कपरेज

५०-६० Ft^२ प्रति
२० किलो भेग @ ३ मीमी.
जडाई*



टेराटाईल™ प्रोलिक्स अंस्ट्रू

अंस्ट्रू हाई पोलिमर मोडिफाइड टाईल अंडहेसिव

20 अने ४० किग्रा. भेग

केवी रीते वापरवुं

२० किलो भेगमां ५.३०
लिटर पाणी ઉમેરી बराबर
मिक्स करवुं, अने ट्रोपेल वडे
लगाववुं.

क्यां वापरवुं

(आडी अथवा ठोली)
सिरामिक टाईलस, विट्रिफाइड
टाईलस, पोर्सेलीन टाईलस,
ओछा छिद्राणु पत्थर
लगाववामां, स्टोन अने रेड ब्रिक्स सपाटी

कपरेज

५०-६० Ft^२ प्रति २० किलो
भेग @ ३ मीमी. जडाई*

વોટરપ્રૂફિંગ કેમિકલ્સ

વોટરપ્રૂફિંગ સોલ્યુશન્સની વિશાળ શ્રેણીમાં સામેલ

અમે વોટરપ્રૂફિંગ સોલ્યુશન્સમાં શું ઓફર કરીએ છીએ

- અમે પ્રીમિયમ વોટરપ્રૂફિંગ સિસ્ટમ્સ વિકસાવીએ છીએ અને તેનું ઉત્પાદન કરીએ છીએ.
- અમારી એન્જિનિયરિંગ ટીમ પ્રોજેક્ટના દરેક તબક્કે ટેકનિકલ સહાયતા પૂરી પાડે છે.
- અમારી સિસ્ટમો ફક્ત અમારા પ્રશિક્ષિત એપ્લિકેટર્સના નેટવર્ક દ્વારા ઈન્સ્ટોલ કરવામાં આવે છે.

અમને શા માટે પસંદ કરો

- ઉત્પાદન ગુણવત્તા
- ઝડપી ટર્નઅરાઉન્ડ સમય
- સ્પર્ધાત્મક દરો
- ૨૪x૭ ટેકનિકલ સહાયતા
- ઉત્પાદન કસ્ટમાઈઝેશન
- સરળ ઉકેલો



પોલીકોટ® ડબલ્યુએચ

એકેલિક પોલિમર આધારિત વોટરપ્રૂફિંગ

📦 ૫૦૦ મિલી., ૧, ૫, ૧૦, ૨૦ અને ૨૦૦ લિટર.



કેવી રીતે વાપરવું

બ્રશ વડે લગાવો

ભાગ ૧ : પ્રથમ કોટ

(૧ કિગ્રા. પોલીકોટ ડબલ્યુએચ + ૪ કિગ્રા. સિમેન્ટ + ૨ લિટર પાણી)

ભાગ ૨ : બીજો કોટ

(૧ કિગ્રા. પોલીકોટ ડબલ્યુએચ + ૨ કિગ્રા. સિમેન્ટ + ૦.૨૫૦ લિટર પાણી)

ક્યાં વાપરવું

છત, ટેરેસ, પાણીની ટાંકી, શૌચાલય-બાયરૂમ, પૂલ અને કુવારા

કવરેજ

વોટરપ્રૂફિંગ



સુપરકોટ®

લિક્વિડ મેમ્બ્રેન વોટરપ્રૂફિંગ

📦 ૧, ૫, ૧૦ અને ૨૦ લિટર



કેવી રીતે વાપરવું

પ્રાઈમર કોટ: પોલીકોટ

ડબલ્યુએચ પ્રથમ કોટ

ટોપ કોટ: બ્રશ અને રોલર

સાથે સુપરકોટ

ક્યાં વાપરવું

આરસીસી સ્લેબ, સિમેન્ટ શીટ, બહારની દિવાલ, જૂના અને નવા સ્ટ્રક્ચર પર

કવરેજ

૪૦ થી ૫૦ ફૂટ કોટ પેઇન્ટ લગાવવામાં.* ૨૦ થી ૩૦ ફૂટ કોટ. વોટરપ્રૂફિંગ કરવામાં.*



પોલીકોટ® બીબી

ઇલાસ્ટોમેરિક વોટરપ્રૂફિંગ મેમ્બ્રેન



કેવી રીતે વાપરવું

૧૦ કિલો પાવડરમાં ૫ લિટર રસાયણો ઉમેરી, બરાબર મિક્સ કરવું અને બ્રશ વડે લગાવવું.

📦 ૩ કિગ્રા. કિટ (૨ કિગ્રા પાવડર + ૧ લિટર પ્રવાહી), ૧૫ કિગ્રા. કિટ (૧૦ કિગ્રા પાવડર + ૫ લિટર પ્રવાહી), ૩૦ કિગ્રા. કિટ (૨૦ કિગ્રા પાવડર + ૧૦ લિટર પ્રવાહી)

ક્યાં વાપરવું

આરસીસી સ્લેબ, શૌચાલય, બાયરૂમ, બહારની દિવાલ અને પાણીની ટાંકી પર લીકેજ રોકવા માટે કોટિંગ

કવરેજ

૧૦૦ sq.Ft. થી ૧૨૦ sq.Ft. પ્રતિ ૧૫ કિલો સેટ



સ્માર્ઝકોટ™

ફ્લોક્સિબલ ઇલાસ્ટિક વોટરપ્રૂફિંગ કોટિંગ

📦 ૧, ૫, ૧૦ અને ૨૦ કિગ્રા



કેવી રીતે વાપરવું

ઉપયોગ કરતા પહેલા સારી રીતે મિક્સ કરવું અને બ્રશ/રોલર વડે તૈયાર કરેલી સપાટી પર સીધું લગાવવું.

ક્યાં વાપરવું

જૂની અને નવી કોંક્રિટ, છત, બાલ્કની, ટેરેસ, વરંડા, બ્રિજડેક, ટનલ, સ્ટેડિયમ સ્ટેન્ડ, પાણીની ટાંકીઓ

રેન્જ

- **કલાસિક** - ૨૦૦૦ ઇલાસ્ટિક
- **એડવાન્સ** - એડવાન્સ લિક્વિડ મેમ્બ્રેન
- **પ્રીમિયમ** - એલિફન્ટિક એકેલિક લિક્વિડ મેમ્બ્રેન
- **પ્લેટિનમ** - પીયુ આધારિત ઇલાસ્ટિક કોટિંગ

ફાયદા: * પાણીની વરાળનું ઓછું સંચારણ * પર્યાવરણને અનુકૂળ * વાપરવામાં સરળ * પાણી પર આધારિત * બિન-ઝેરી

વોલપુટ્ટી અને પેઈન્ટ

વોલપુટ્ટી અને પેઈન્ટની વિશાળ શ્રેણીમાં સામેલ

અમે વોલપુટ્ટી અને પેઈન્ટમાં શું ઓફર કરીએ છીએ

- અમે પ્રીમિયમ વોલપુટ્ટી અને પેઈન્ટનો વિકાસ અને ઉત્પાદન કરીએ છીએ.
- અમારી એન્જિનિયરિંગ ટીમ પ્રોજેક્ટના દરેક તબક્કે ટેકનિકલ સહાયતા પૂરી પાડે છે.
- અમારી સિસ્ટમો ફક્ત અમારા પ્રશિક્ષિત એપ્લિકેટર્સના નેટવર્ક દ્વારા ઈન્સ્ટોલ કરવામાં આવે છે.

અમને શા માટે પસંદ કરો

- ઉત્પાદન ગુણવત્તા
- ૨૪x૭ ટેકનિકલ સહાયતા
- ઝડપી ટર્નઅરાઉન્ડ સમય
- ઉત્પાદન કસ્ટમાઈઝેશન
- સ્પર્ધાત્મક દરો
- સરળ ઉકેલો



વ્હાઈટપ્લાસ્ટ®

વોલપુટ્ટી

■ ૧, ૫, ૨૦ અને ૪૦ કિગ્રા. બેગ

કેવી રીતે વાપરવું

૨૦ કિલો વ્હાઈટપ્લાસ્ટ બેગમાં ૮.૮૦ થી ૯ લિટર પાણી ઉમેરી, બરાબર મિક્સ કરવું, ત્યારબાદ પુટ્ટી-છરી વડે ધીવાલમાં લગાવવું.

ક્યાં વાપરવું

બહારની અને અંદરની ઢિવાલ માટે ઉપયુક્ત

કવરેજ

૩૦૦ Ft² પ્રતિ ૨૦ કિલો વ્હાઈટપ્લાસ્ટ થેલી @૩૦૦ માઈક્રોન જાડાઈ





એરેક્સ બ્લીઝ™

બાહ્ય દિવાલો માટે ફિનિશિંગ

📦 ૧, ૪, ૧૦ અને ૨૦ લિટર

કેવી રીતે વાપરવું

તૈયાર સપાટી પર બ્રશ / રોલર વડે એરેક્સ બ્લીઝ લગાવો.
પ્રથમ કોટ સુકાયા પછી તરત જ બીજી કોટ લગાવો.

ક્યાં વાપરવું

શેવાળ અને ફૂગ ની વૃદ્ધિને અટકાવવામાં મદદ કરે છે, સ્થાયી હોવાથી ઘૂળ સામે લડે છે, અને તમારી દિવાલોની પ્રારંભિક સુંદરતા જાળવી રાખે છે.

ફાયદાઓ

- યુવી કિરણો માટે ઉત્તમ પ્રતિકાર
- શેવાળ અને ફૂગ થી ઉત્તમ પ્રતિકાર
- ગંદકી થી ઉત્તમ પ્રતિકાર
- ઉત્તમ ચમક



પ્રાઈમર ડબલ્યુબી

પાણી પર આધારિત અંદર અને બહારનું પ્રાઈમર

📦 ૧, ૪, ૧૦ અને ૨૦ લિટર

કેવી રીતે વાપરવું

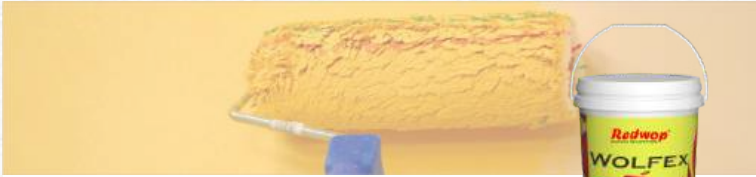
પાણીથી યોગ્ય પાતળું કર્યા પછી બ્રશ / રોલર દ્વારા લગાવો, ૫ મિનિટ સુધી સૂકવા દો અને પછી સલાહ અનુસાર કોટ લગાવો.

ક્યાં વાપરવું

આંતરિક અથવા બાહ્ય દિવાલ

કવરેજ

૮૦ થી ૯૦ ft² એક કોટ પ્રતિ એક લિટર



વોલ્ફેક્સ®

એકેલિક ડિસ્ટેમ્પર

📦 ૧, ૨, ૫, ૧૦ અને ૨૦ કિગ્રા.

કેવી રીતે વાપરવું

વોલ્ફેક્સ ડોલ માં ગુંદર અને રંગ ને જરૂરિયાત મુજબ મિક્સ કરી, બરાબર હલાવવું અને બ્રશ/રોલરનો ઉપયોગ કરીને લગાવવું.

ક્યાં વાપરવું

કોંક્રિટ, ઈટો, દિવાલ

કવરેજ

૮૦-૧૦૦ ft² ૨ કોટ પ્રતિ લિટર



મેઝિકકોટ®

એન્ટિ કાર્બોનેશન પેઇન્ટ

📦 ૧, ૫, ૧૦ અને ૨૦ લિટર

કેવી રીતે વાપરવું

સબસ્ટ્રેટને પ્રાઈમિંગ કર્યા પછી તેના પર બ્રશ/રોલરનો ઉપયોગ કરીને મેઝિકકોટ લગાવો અને ૮ કલાક પછી જરૂરિયાત મુજબ બીજો કોટ લગાવો.

ક્યાં વાપરવું

- દરિયાઈ સ્ટ્રક્ચર, પુલ
- એસિડ, રસ્ટ ક્લોરાઈડના હુમલાથી સ્ટ્રક્ચરને સુરક્ષિત કરો

કવરેજ

પ્રતિ લિટર ૭૫ થી ૮૦ ft²

અન્ય

કન્સ્ટ્રક્શન કેમિકલ ઉકેલોની વિશાળ શ્રેણીમાં સામેલ



હાર્ડફ્લોર®

નોન મેટાલિક ફ્લોર હાર્ડનર

૨૫ કિગ્રા. બેગ

કેવી રીતે વાપરવું

તાજા બનાવેલા કોંક્રિટ ફ્લોર પર જરૂરિયાત પ્રમાણે પાવડર ઉમેરો. પાવડરને કોંક્રિટમાંથી પાછી શોષવા દો અને લેવલિંગ મશીનનો ઉપયોગ કરીને સ્તર બનાવો.

ક્યાં વાપરવું

ગેરેજ, પાર્કિંગ એરિયા, કાર વોશિંગ સેન્ટર, વેરહાઉસ, ઈન્ડસ્ટ્રીયલ ફ્લોર

વિસ્તાર

ઓછામાં ઓછું ૩ કિલો પ્રતિ m² વિસ્તાર.

રંગો

રાખોડી, લીલો, લાલ અને વાદળી



માઈક્રોકોન® આરજી(એલ)

માઈક્રો કોંક્રિટ

૨૫ કિગ્રા. બેગ

કેવી રીતે વાપરવું

૨૫ કિલો માઈક્રોકોન આરજી (એલ) બેગમાં ૪.૭૫ લિટર પાણી ઉમેરો, તેને સારી રીતે મિક્સ કરો, પછી જ્યાં જરૂર હોય ત્યાં રેડો.

ક્યાં વાપરવું

- ભારે મજબૂતીકરણ વિસ્તાર
- આરસીસી રિપેરિંગ કામ
- સુલભ વિસ્તારોમાં કોંક્રિટિંગ વગેરે



રીક્લીનર®- ૧૦૦

ટાઇલ ક્લીનર

400 મિલી, ૧, ૫, ૧૦ અને ૨૦ લિટર

કેવી રીતે વાપરવું

બ્રશ વડે સીધું ટાઇલ્સ પર લગાવો, ૫ મિનિટ પછી પાણીથી સાફ કરો.

ક્યાં વાપરવું

ટાઇલ્સ, ગ્રેનાઈટ, માર્બલ સાફ કરવા.

વિસ્તાર

૪૦ થી ૫૦ Ft² પ્રતિ લિટર



ઇપીકોટ® ઈટી૧૪૦

કોલ ટાર ઈપોક્સી કોટિંગ

30 કિગ્રા.

કેવી રીતે વાપરવું

રેઝિન અને હાર્ડનર મિક્સ કરી બ્રશ / રોલર દ્વારા લગાવવું.

ક્યાં વાપરવું

કોંક્રિટ નીચે જમીન પર

વિસ્તાર

૩ મીમી જાડાઈ પર ૨૫ થી ૩૦ ફૂટ પ્રતિ કિલો



પોલીકોટ® Sબલ્યુએચ - ૧૦૦

બાહ્ય સપાટી માટે સીધું પારદર્શક પોલિમર

૧, ૫, ૧૦ અને ૨૦, ૫૦ અને ૨૦૦ લિટર

કેવી રીતે વાપરવું

ઉપયોગ કરતા પહેલા સારી રીતે મિક્સ કરવું અને બ્રશ/ રોલરનો ઉપયોગ કરીને સીધું સબસ્ટ્રેટ પર લગાવવું.

ક્યાં વાપરવું

છત, ટેરેસ, સ્પિમિંગ પૂલની ટાઇલ્સ, પૂલ અને કુવારા, જળાશયો અને નહેરો, શૌચાલય અને બાથરૂમ, બાહ્ય દિવાલો.

વિસ્તાર

૪૦ થી ૫૦ Ft² પ્રતિ લિટર



બુટાબોન્ડ™ એસબીઆર

બોન્ડિંગ એજન્ટ

૧૦૦, ૨૫૦, ૫૦૦, મિલી, ૧, ૫, ૧૦, ૨૦, ૫૦ અને ૨૦૦ લિટર

કેવી રીતે વાપરવું

પેચ રિપેર કામ માટે બોન્ડિંગ એજન્ટ. પેચિંગ તેમજ મોટાર, પ્લાસ્ટરનું રિપેરિંગ મોટાર અને ચણતર માટે સ્લારી બોન્ડ કોટ ૧:૧ (એસબીઆર + સિમેન્ટ) ૫૦ કિલો સિમેન્ટ બેગમાં ૫ થી ૬ કિલો મિક્સ કરો.

ક્યાં વાપરવું

નવા અને જૂના સ્લેબ ને જોડવા, આરસીસી રિપેરિંગ કામો, ઈન્જેક્શન ગ્રાઉટિંગ માટે

ફાયદાઓ

- ઉચ્ચ સંલગ્નતા,
- બહુમુખી તાકાતમાં વધારો,
- વ્યાજબી



અમારી એપ્લિકેશન

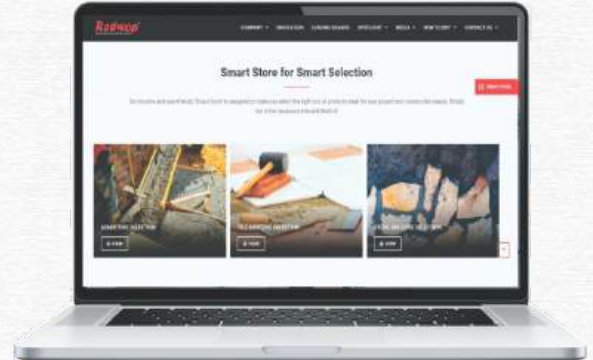
R પાર્ટનર સ્કેન એપ રેડવોપના એ એપ્લીકેટર્સના ઉપયોગ માટે છે જેઓ રેડવોપ પ્રોડક્ટ્સ ખરીદે છે. R પાર્ટનર સ્કેન એપ રેડવોપ ઉત્પાદનોના પસંદ કરેલા પેકમાં રિડીમેબલ કૂપન પર QR કોડ સ્કેન કરવા અને તેને માન્ય કરવામાં મદદ કરે છે. આ માન્ય કૂપન્સ ના પરિણામે રેડવોપ R પાર્ટનર એપ પર વપરાશકર્તા દ્વારા અપડેટ કરાયેલા વોલેટ એકાઉન્ટમાં કૂપન મૂલ્ય જલ્દીથી ક્રેડિટ થઈ જશે.

- વોલેટ
- તમારા માટે ઓફર
- કૂપન્સ
- સૂચનાઓ
- સ્કેન કરેલ કૂપનના વોલેટમાં લેણદેણ જુઓ
- પોઈન્ટ્સ મેળવવા માટે કૂપન સ્કેન કરો

સ્માર્ટ પસંદગી માટે સ્માર્ટ સ્ટોર

અમારું સાહજિક 'સ્માર્ટ સ્ટોર' તમારા પ્રોજેક્ટ અને બાંધકામ જરૂરિયાતો માટે યોગ્ય પ્રોડક્ટ પસંદગી કરવા માટે રચાયેલ છે.

- એડમિક્ચર પસંદગી
- ટાઇલ એડહેસિવ પસંદગી
- સ્ટોન એડહેસિવ પસંદગી



www.redwop.net



www.redwop.net

જ્ઞાન કેન્દ્ર

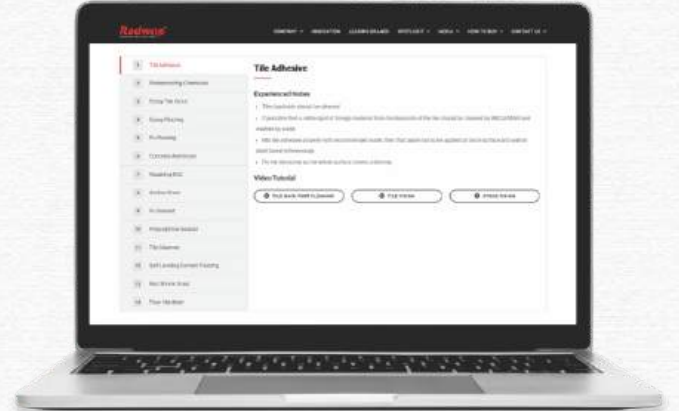
રેડવોપ પ્રોડક્ટ વર્કશોપ
સાથે પોતાને શિક્ષિત કરો
અને અલગ બનો

- ઉત્પાદન પ્રદર્શન વિડિઓ
- નિષ્ણાત તકનીકી માર્ગદર્શન
- ઉત્પાદનના ઉપયોગ માટે જ્ઞાન-આધાર

ઉત્પાદનોની કવરેજ ગણતરી

આ નવી સુવિધા દ્વારા
તમારા જરૂરી ઉત્પાદન
જથ્થાની ગણતરી કરો

- ઝડપી અને સરળ ગણતરીઓ
- ઉત્પાદન અનુસાર કેલ્ક્યુલેટર
- ૨૪x૭ ઓનલાઇન મફત પ્રવેશ



www.redwop.net

Redwop

Redwop

Redwop

Redwop

Redwop

Redwop

Redwop

Redwop



Redwop

INNOVATING FOR A BETTER WORLD

રેડવોપ કેમિકલ પ્રાઈવેટ લિમિટેડ

બીજો માળ, પર્લ પ્લાઝા કોમ્પ્લેક્સ, જીટી શેઠ સ્કૂલની પાસે, ૧૫૦ ફૂટ રીંગ રોડ,
રાજકોટ ૩૬૦૦૦૫, ગુજરાત, ભારત



info@redwop.net



www.redwop.net



+૯૧ ૯૭૨૪૬ ૫૫૫૫૧



+૯૧ ૨૮૧ ૨૫૭૬૬૬૪