



HARDWARE

Product Portfolio



www.redwop.net

अनुक्रमणिका

प्लास्टकॉन® एडब्ल्यू+	१
टेराटाइल™ टी-बॉन्ड	२
रेडेलटाइट® - आर	३
एपीटाइल® ग्राउट	४
टेराटाइल™ ग्राउट.....	५
पोलीग्राउट	६
एन्कोसिन® पी फिक्स	७
बुटाबॉन्ड™ एसबीआर	८
प्लगफ़ास्ट	९
डबल्यू - एक्सपोन	१०
ऐडीएच - एक्सपोन	११
फ्लैशस्ट्रिप	१२
बूटीवोन	१३
सीलक्रेक	१४
रेडोसील® एसीएल	१५
व्हाइटकेप	१६
क्रोम साइन	१७
रीकलीनर®- १००	१८
व्हाइटप्लास्ट®	१९
रेडोसिल®	२०

प्लास्टकोन® एडब्ल्यू+

इंटीग्रल वाटरप्रूफिंग कम्पाउन्ड

IS : 2645



CML-7600150113

कैसे उपयोग करें

चल रहे सीमेंट मिक्सचर में प्रति ५० कि.ग्रा. में २०० मि.ली. से २५० मि.ली. प्लास्टकोन एडब्ल्यू+ मिलाएं।

कहां उपयोग करें

सभी प्रकार के आरसीसी और पीसीसी काम करते हैं अभेद्य और घने कंक्रीट धँसा हुआ और पतला स्लैब

फायदा

नए स्लैब की ताकत बढ़ाएं अपने स्लैब को वाटरप्रूफ बनाएं स्टील बार में जंग को रोकें चिपचिपाहट बढ़ाएं

 ५०० मिली, १, ५, १०, २०, ५०, २०० लीटर



टेराटाइल™ टी-बॉन्ड

सिंगल कॉम्पोनेन्ट ड्राई पाउडर सीमेंट आधारित घोल के लिए

कहां उपयोग करें

सभी प्रकार के कम और ऊंचे भवनों में टाइल लगाना पर्याप्त शिथिलता प्रतिरोध के साथ-साथ उपयुक्त सेटिंग समय प्राप्त करने के लिए



कैसे उपयोग करें

आवश्यक मात्रा में सीमेंट में टेरीटाइल टी-बॉन्ड डालें और फिर एक बाल्टी में पानी (आवश्यक व्यावहारिकता के अनुसार) डालकर, इलेक्ट्रिक ब्लेंडर के साथ ठीक से ब्लेंड करें। टाइल की सतह और फर्श की सतह दोनों पर आवश्यकता अनुसार तैयार पेस्ट लगाएं

फायदा

- अच्छा समायोजन समय और उच्च जल प्रतिधारण
- उच्च तापमान
- उच्च चिपकने वाली बंधन शक्ति विकसित करता है
- मोर्टार के टूटने की संभावना कम होती है



१, ५ और २० किलो सेट



रेडेलटाइट® - आर

विभिन्न प्रकार की सामग्री को जोड़ने के लिए एपॉक्सी एडहेसिव

कैसे उपयोग करें

रेजिन और हार्डनर को उसके वजन अनुपात के अनुसार मिलाएं और फिर लगाएं

कहां उपयोग करें

- मार्बल से मार्बल लगाएं
- ग्रेनाइट से मार्बल लगाएं
- लकड़ी, स्टील या एल्युमिनियम से विट्रिफाइड लगाएं।

फायदा

जोड़ने की उच्च ताकत



१८, ३६, ९०, १८०, ४५०, ९००
ग्राम, १.८ किग्रा और ९ किग्रा।





एपीटाइल® ग्राउट

ईपॉक्सी टाइल ग्राउट

कहां उपयोग करें

टाइल और पत्थर के बीच खाली जगह को भरने के लिए।

फायदा

- वॉटरप्रूफ
- एसिडप्रूफ

कैसे उपयोग करें

100 ग्राम हार्डनर में 200 ग्राम रेसीन डाल के बराबर मिक्स करे, उसके बाद वो मिक्सचर में धीरे से पाउडर मिक्स करे और पेस्ट तैय्यार करे, वो पेस्ट को टाइल्स के जोड़ों के बीच भरे, आधे घंटे बाद उसको स्पंज से साफ करे।



१, ५ और २० किलो सेट

टेराटाइल™ ग्राउट

सीमेंट आधारित उच्च पॉलीमर ग्राउट

कैसे उपयोग करें


1 किलो टेराटाइल ग्राउट में १०० से २०० मिली पॉलीग्राउट और बाकी पानी मिलाएं, फिर पेस्ट को खांचे पर लगाएं।

कहां उपयोग करें

टाइल्स /पत्थर के जोड़ों को भरने के लिए।

फायदा

घिसाई के विरुद्ध उच्च प्रतिरोध, कम पानी अवशोषक, २४ रंग में उपलब्ध

 ५०० ग्राम और १, ५, २० किग्रा





पोलीग्राउट

पोलीमर ग्राउट मिश्रण

कहां उपयोग करें

सिरेमिक, विट्रिफाइड टाइल, मार्बल, ग्रेनाइट

कैसे उपयोग करें

पॉलीग्राउट में टाइल ग्राउट पाउडर मिलाएं और उसके अनुसार पानी डालें। तैयार मिश्रण को टाइल के जोड़ों पर लगाएं ट्रॉवेल की मदद से और एक साथ अतिरिक्त ग्राउट को हटा दें।

फायदा

- अत्यधिक जल प्रतिरोधी ग्राउट लचीलापन बढ़ाता है साफ करने के लिए आसान
- उच्च प्रदर्शन ग्राउट का उत्पादन करता है प्राकृतिक जीवाणुरोधी ग्राउट हैं।



१००, २५०, ५०० मिली, १, ५, १०, २०, ५० और २०० लीटर

एन्कोसिन[®] पी फिक्स

पॉलिएस्टर रेज़िन एंकरिंग ग्राउट

कैसे उपयोग करें

पाउडर और तरल को समानुपात में मिलाकर पेस्ट बना लें, फिर उस पेस्ट को छेद में भर दें।

कहां उपयोग करें

स्तंभ, खंभा, स्लैब में बार का एंकरिंग

फायदा

- तेजी से ताकत प्राप्ति,
- कंपन प्रतिरोधी,
- जंग प्रतिरोधी



१, ५ और २० किलो सेट



बुटाबॉन्ड™ एसबीआर

बॉन्डिंग एजेंट

कहां उपयोग करें

- नए और पुराने स्लैब को जोड़ने,
- आरसीसी मरम्मत कार्य,
- इंजेक्शन ग्राउटिंग के लिए

कैसे उपयोग करें

पैच मरम्मत कार्य के लिए बॉन्डिंग एजेंट। पैचिंग और मरम्मत के लिए ५० किग्रा सीमेंट बैग में ५ से ९ किग्रा मिलाएं और चिनाई के लिए मोर्टार और प्लास्टर और स्लरी बॉन्ड कोट 1:1:2 (एसबीआर + पानी + सीमेंट) के लिए

फायदा

- उच्च आसंजन,
- बहुमुखी ताकत,
- किफायती।



100, 250, 500 मिली, १, ५, १०, २०, ५० और २०० लीटर



प्लगफ़ास्ट

लीक प्लगिंग मोर्टार

कैसे उपयोग करें

एक कंटेनर में साफ पानी और प्लगफास्ट को मिलाये, गाढ़ा पेस्ट का गोला बनाएं, पेस्ट बनाते समय हाथ दस्ताने और ट्रॉवेल का उपयोग करें, पेस्ट सेट होने से पहले सुनिश्चित जगह पर पेस्ट को हाथ या ट्रैवेल से लगाएं।



१, ५, २० किग्रा

फायदा

- आपातकालीन पानी रोकने की क्षमता सब्सट्रेट के लिए उत्कृष्ट बंधन कम एकसोथर्मल थर्मल क्रैकिंग को कम करता है
- कोई क्लोराइड मिलावट नहीं है

कहां उपयोग करें

तेजी से अस्थायी पैचिंग और कंक्रीट सेगमेंट की प्लगिंग, कंक्रीट और ईट सुरंग अस्तर, सीवेज सिस्टम नींव और खदानें।





डबल्यू - एकसपोन

एथिलीन प्रोपलीन डायन मोनोमर
फ्लेक्सिबल बेल्ट

कैसे उपयोग करें

मेम्ब्रेन को नुकसान किये बिना बिल्डिंग पार्ट पे लगाया जा सकता है। एडहेसिव पे लगाए, मेम्ब्रेन शीट को प्लास्टिक रोलर से दबाके लगाए।

कहां उपयोग करें

- सुरंग और पुलिया,
- हाइड्रो इलेक्ट्रिक पावर प्लान्ट,
- सीवेज ट्रीटमेन्ट प्लान्ट,
- छत की जोडे,
- बेसमेंट,
- सस्पेनसन्स जाँइन्ट

फायदा

- ज्यादा लचीला वॉटरप्रूफिंग,
- ओजोन और युवी प्रतिरोधक,
- कम क्रेक और धुलिया सर्फेस
- क्षैतिज, लंबवत और ओवरहेड



४, ६, ८ और १२ इंच रोल

ऐडीएच - एक्सपोन

संयुक्त सील प्रणाली के लिए
उच्च शक्ति एपाँक्सी बॉन्डिंग

कैसे उपयोग करें

आवश्यकता अनुसार बुटाबोन्ड एस बी आर को सीमेंट के साथ मिलाये और सर्फेस को प्राइमिंग करें।

पूर्व मात्रा में दिया हुआ पार्ट ए और पार्ट बी को अच्छे से मिलाये।

ट्रूवेल की मदद से मिक्सर को सर्फेस पर लगाए।

6 किग्रा किट

कहाँ उपयोग करें

- सुरंग और पुलिया,
- हाइड्रो इलेक्ट्रिक पावर प्लान्ट,
- सीवेज ट्रीटमेन्ट प्लान्ट,
- छत की जोड़े,
- बेसमेंट

फायदा

- केमिकल प्रतिरोधक,
- पर्यावरण के अनुकूल



फलैशस्ट्रिप

बिटुमेन फेल्ड

कैसे उपयोग करें

लीकेज की जगह पे सीधा लगाये.

कहां उपयोग करें

पानी के लीकेज को रोकने के लिए स्टील शीट, सीमेंट शीट, फाइबर शीट आदि पर।

मोटाई

१.५ मिमी।



५० मिमी x १० मीटर,
१०० मिमी x १० मीटर,
१५० मिमी x १० मीटर



बूटीवोन


ब्यूटाइल आधारित लीक-प्रूफ
फ्लैशिंग टेप

कहां उपयोग करें

धातु, सीमेंट, कंक्रीट,
एस्बेस्टस, फाइबर,
पॉलीकार्बोनेट, प्लास्टिक,
ग्लास, विनाइल आदि
जैसी विभिन्न सतहों के
जोड़।

फायदा

- लिकेज को रोकें,
- दरारों को ढकें
- उत्कृष्ट यूवी प्रतिरोध
- अपने पूरे सेवा जीवन
- में लचीला रहता है



सीलक्रेक

नॉन श्रिंक सिमेंटियस क्रेक सिलर

कहां उपयोग करें

आंतरिक और बाहरी सतह की दरारें भरने के लिए

कैसे उपयोग करें

सील क्रेक को w/p अनुपात 0.36 अपनाने वाले पानी के साथ मिलाया जाएगा वजन से या पानी के 1 भाग का मिश्रण अनुपात 2.5 - 3.0 सील क्रेक के हिस्से, मात्रा के अनुसार सीधे खांचे पर ट्रॉवेल की मदद से लगाएं।

फायदा

- क्षैतिज, लंबवत और ओवरहेड
- अनुप्रयोगों के लिए सब्सट्रेट के साथ प्रभावी बंधन होगा, यूवी प्रतिरोधी,
- प्लास्टर और दीवारों में 5-6 मिमी चौड़ी तक न हिलने वाली दरारों के लिए



 १, २० किलो



रेडोसील® एसीएल

एक्रिलिक सिलेन्ट

कैसे उपयोग करें

यह एक उपयोग करने के लिए तैयार उत्पाद है, बकेट को खोले और पतरे से लगाएं।

कहां उपयोग करें

- लकड़ी और धातु की खिड़की के बीच के जोड़,
- कंक्रीट और ईटवर्क / प्लास्टर दरारों के बीच के जोड़

फायदा

जितना लगाते हैं, उस पर निर्भर करता है



१, ५ और २० किलो





व्हाइटकेप

टॉयलेट क्लीनर

कैसे उपयोग करें

- रिम के चारों ओर छिड़काव करें।
- ब्रश से टॉयलेट पैन, टाइल्स, कांच, और फर्स पर लगाए।

कहां उपयोग करें

- टाइल्स,
- फर्स,
- कांच,
- बाथरूम - शौचालय,

फायदा

- त्वरित कार्यवाही, मिक्रोबायल खतरों को कम करता है,
- गहरी सफाई देता है।



१, ५, किलो



क्रोम साइन

क्रोमियम प्लेटेड फिटिंग और सेनेटरी
वेयर के लिए क्लीनर

कैसे उपयोग करें

- सीधे क्रोमियम सेनेटरी जगह पर स्प्रे करें।
- कोटन के कपड़े और स्क्रबिंग पेड से साफ करें।

कहां उपयोग करें

- स्नान सहायक उपकरण, रसोई के पानी का नल, वॉशबेसिन

फायदा

- स्प्रे क्लीनर के रूप में उपयोग करने के लिए तैयार



५०० मिली पेक



रीकलीनर[®] - १००

टाइल क्लीनर



कैसे उपयोग करें

ब्रश से सीधे टाइल्स पर लगाएं, ५ मिनट के बाद पानी से साफ करें।


कहां उपयोग करें

- टाइल्स,
 - ग्रेनाइट,
 - मार्बल
- को साफ करने के लिए।

कवरेज

४० से ५० ft² प्रति लीटर



 ५०० मिली, १, ५, १० और २० लीटर



व्हाइटप्लास्ट®

वॉलपुट्टी

कैसे उपयोग करें

२० किलो व्हाइटप्लास्ट बैग में ८.८० से ९ लीटर पानी डालें, अच्छी तरह मिलाएँ, फिर पुट्टी के चाकू से लगाएँ।

कहां उपयोग करें

बाहरी और आंतरिक दीवार के लिए उपयुक्त।

कवरेज

३०० ft² प्रति २० किग्रा व्हाइटप्लास्ट बैग @ ३००माइक्रोन मोटाई



१, ५, २० किलो





रेडोसिल®

पीयू सिलेन्ट


कैसे उपयोग करें

बंदूक की मदद से सीलेंट को जोड़ में मजबूती से निकालें, सुनिश्चित करें कि यह जोड़ों के किनारों के साथ पूर्ण संपर्क में हो

कहां उपयोग करें

- जोड़ों का निर्माण जहां लोच की आवश्यकता होती है
- बाहरी दीवार
- पर्दे की दीवार और क्लैडिंग
- पैनल की दीवार, दरवाजे, खिड़की की परिधि सीलिंग
- प्रीकास्ट तत्वों में जोड़ों को सील करना
- वाटरप्रूफिंग कार्यों में क्रैक सीलिंग



 ६०० मि.ली. कैप्सूल



हम उपलब्ध हैं
 Google Play



PARTNER

हमारी ऐप्लीकेशन

R पार्टनर स्कैन ऐप रेडवॉप के उन एप्लीकेटर्स के उपयोग के लिए है जो रेडवॉप उत्पादन खरीदते हैं। R पार्टनर स्कैन ऐप रेडवॉप उत्पादनो के चुनिंदा पैक में रिडीम करने योग्य कूपन पर QR कोड को स्कैन और उसे मान्य करने में मदद करता है। इन मान्य कूपनों के परिणामस्वरूप उपयोगकर्ता द्वारा रेडवॉप R पार्टनर ऐप पर अपडेट किए गए वॉलेट खाते में कूपन मूल्य का तत्काल क्रेडिट हो जाएगा ।

- वॉलेट
- आपके लिए ऑफर
- कूपन
- सूचनाएं
- स्कैन किए गए कूपन के वॉलेट लेनदेन देखें
- पॉइंट्स प्राप्त करने के लिए कूपन स्कैन करें



रेडवॉप केमिकल्स प्राइवेट लिमिटेड

दूसरी मंजिल, पर्ल प्लाजा कॉम्प्लेक्स, जीटी शेठ स्कूल के पास, १५० फीट
रिंग रोड, राजकोट ३६०००५, गुजरात, भारत

✉ info@redwop.net 🌐 www.redwop.net 📞 +९१ ९७२४६ ५५५५१ 📠 +९१ २८१ २५७६६६४